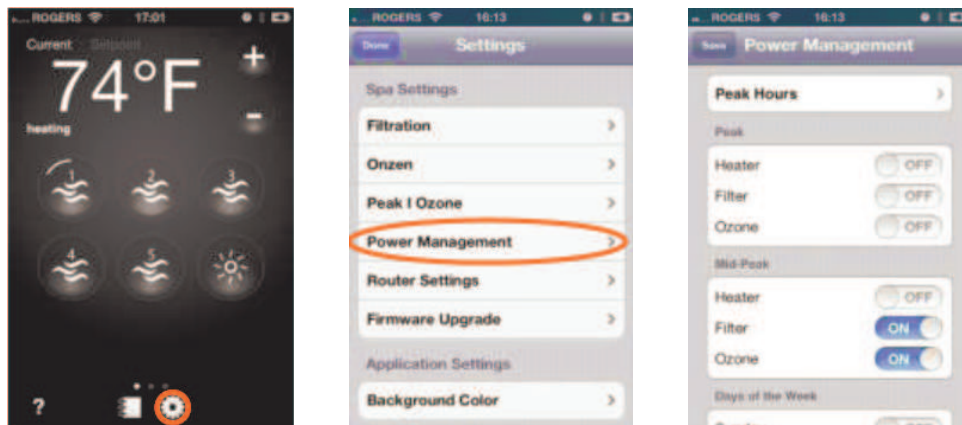


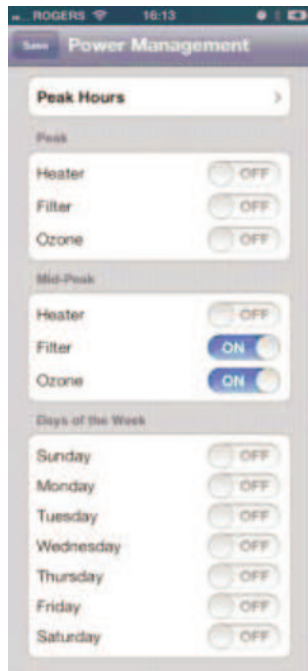
# Řízení spotřeby energie

„Power management“ (**economy mode**) se využívá ke snížení ceny za elektrickou energii v místech s dvojným tarifem v závislosti na denní době. Uživatel tak může řídit jaké systémy vřívky a v jakou denní dobu pojedou či nepojedou. Stejně tak si může vybrat i dny v týdnu, kdy tento ekonomický režim bude zapnut.

## Nastavení



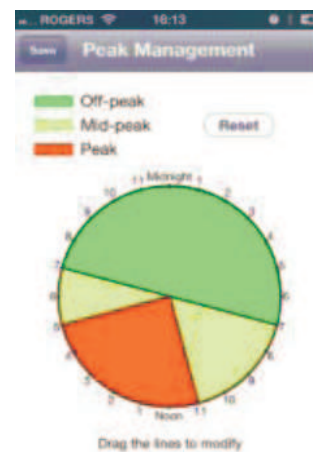
Nastavení řízení spotřeby je možno provést pomocí aplikace na zařízení s iOS. Do menu se dostanete po kliknutí na „ozubené kolečko“ (Nastavení) a na následně na „**Power Management**“.



V menu Power Management je položka **Peak Hours** (nastavení časovače), dále **přepínače** jednotlivých systémů v režimech **Peak** a **Mid-Peak**. Poslední položkou je **výběr dnů**, kdy má být ekonomický režim zapnut.

Přepnutí přepínače do polohy „Off“ znamená, že daný systém v době Peak/Mid-Peak nebude spuštěn. Přepínač v poloze „On“ značí, že zařízení bude v této době normálně fungovat. U dnů je to tak, že „On“ značí zapnutí ekonomického režimu.

Kliknutím na položku **Peak Hours** se dostanete do nastavení od kdy do kdy mají jednotlivé režimy fungovat. Dotknutím se a tažením okrajů jednotlivých dob si tak můžete toto schéma upravit.



Po dokončení nastavení klikněte na „**Save**“.

Je-li vřívka v ekonomickém režimu, je toto signalizováno na displeji pod teplotou vody.

